

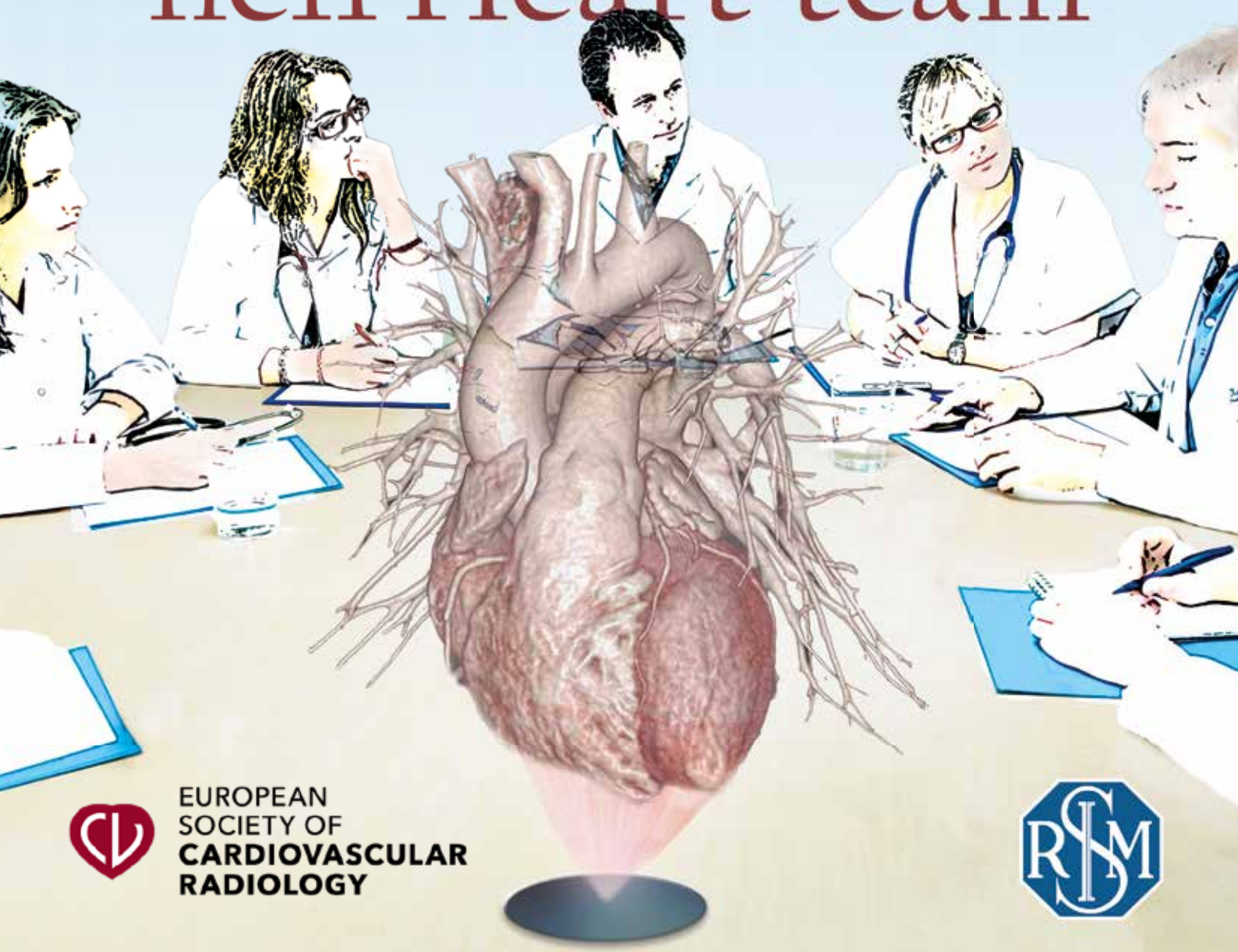


Sezione di
Cardioradiologia

Congresso Nazionale
della Sezione di Cardioradiologia

Milano - Hotel dei Cavalieri
26-27 Settembre 2019

Il Cardioradiologo nell'Heart-team



EUROPEAN
SOCIETY OF
CARDIOVASCULAR
RADIOLOGY



PRESIDENTI RESPONSABILI SCIENTIFICI

Antonio Esposito (Organizzatore locale)
Marco Francone (Presidente di Sezione)

PRESIDENTE ONORARIO

Alessandro Del Maschio

COMITATO SCIENTIFICO

Consiglieri di Sezione:

Paolo di Renzi, Riccardo Faletti, Carlo Liguori, Aldo Polizzi, Vincenzo Russo

Segretario di Sezione

Nicola Galea

Segreteria scientifica

Anna Palmisano

“Cantera di Cardioradiologia”

Dell'Aversana - De Rubeis - Gatti - Muscogiuri - Toia

FACULTY

Agricola Eustachio, Milano
Ancona Marco Bruno, Milano
Andreini Daniele, Milano
Busnardo Elena, Milano
Cademartiri Filippo, Napoli
Camici Paolo, Milano
Cannaò Paola Maria, Milano
Carbone Iacopo, Latina
Carrabba Nazario, Firenze
Carrafiello Gianpaolo, Milano
Catalano Carlo, Roma
Catapano Federica, Roma
Centonze Maurizio, Trento
Clemente Alberto, Massa
Colantoni Caterina, Milano
D'Angelo Tommaso, Messina
De Bonis Michele, Milano
De Cobelli Francesco, Milano
Del Maschio Alessandro, Milano
De Roos Albert, Leiden/NL
De Rubeis Gianluca, Roma
Dell'Aversana Serena, Napoli


Di Cesare Ernesto, L'Aquila
Di Renzi Paolo, Roma
Esposito Antonio, Milano
Falasconi Giulio, Milano
Faletti Riccardo, Torino
Farina Davide, Brescia
Ferri Luca, Milano
Francone Marco, Roma
Galea Nicola, Roma
Gatti Marco, Torino
Godino Cosimo, Milano
Indolfi Ciro, Catanzaro
Ippolito Davide, Monza
La Grutta Ludovico, Palermo
Ligabue Guido, Modena
Liguori Carlo, Napoli
Lovato Luigi, Bologna
Mancini Elisabetta, Milano
Mantini Cesare, Chieti
Marano Riccardo, Roma
Margonato Alberto, Milano
Midiri Massimo, Palermo


Montorfano Matteo, Milano
Muscogiuri Giuseppe, Milano
Natale Luigi, Roma
Ognibene Federico, Milano
Palmisano Anna, Milano
Pappalardo Federico, Milano
Piacentino Filippo, Varese
Pirro Federica, Roma
Polizzi Gesualdo, Catania
Pontone Gianluca, Milano
Porcu Michele, Cagliari
Pradella Silvia, Firenze
Rossi Alexia, Milano
Russo Vincenzo, Bologna
Saba Luca, Cagliari
Sardanelli Francesco, Milano
Secchi Francesco, Milano
Secinaro Aurelio, Roma
Seitun Sara, Genova
Spinelli Francesco, Bari
Toia Patrizia, Palermo
Vignale Davide, Milano


PROGRAMMA SCIENTIFICO

26 Settembre 2019

SALA CARMAGNOLA

- 9.00 - 10.30 Pre-opening session: Dalla “cantera” di cardioradiologia
(Gruppo giovani della Sezione di Cardioradiologia)
Imaging cardiaco e vascolare: punti di incontro
Moderatori G. Muscogiuri - T. D'Angelo
- Sindromi aortiche acute: che informazioni fornire al chirurgo? (15') C. Colantoni
 - Valutazione TC degli esiti post-chirurgia dell'aorta ascendente (15') P. Toia
 - Embolia polmonare: nuove tecnologie nella diagnosi e follow-up (15') M. Gatti
 - Ritorni venosi sistemici e polmonari (15') S. Dell'Aversana
 - 4d flow nelle patologie aortiche (15') F. Catapano
- 10.30 - 11.00 Saluti del Presidente SIRM
Presentazione del Congresso
Introduzione Presidente Onorario
Saluti Rettore UNISR
- R. Grassi
M. Francone, A. Esposito
A. del Maschio
F.E. Gherione
- 11.00 - 12.00 Cerimonia di apertura
“Vision of the future of cardiac radiology: education, research and clinical work “
Moderatori A. Esposito - M. Francone - A. Del Maschio
- Education: how to train the future cardiac imager? (15') F. De Cobelli
 - Research in Cardiac Radiology: my way (25') A. de Roos
 - How to set up a cardiac radiology service? (15') L. Natale
 - My vision of the future (5') F. Ognibene
- 12.00 - 14.30 **LUNCH SYMPOSIUM (no ECM)**
**Artificial Intelligence, Deep Learning, Virtual Reality
and Augmented Reality in cardiac imaging: future perspectives from industry**
- 




- 14.30 **Apertura seggio elettorale**
- 14.30 - 16.15 **Sessione scientifica (award eligible selected abstracts)**
Moderatori D. Farina - V. Russo - G. Carrafiello
- Keynote lecture. Trail clinici in cardio-TC: cosa ci hanno insegnato (15') F. Cademartiri
- Abstract scientifici: (6'+2')
- Cardio-RM da stress farmacologico mediante adenosina nel planning pre-procedurale del trattamento percutaneo delle occlusioni coronariche croniche(CTO-PCI): Significato prognostico del myocardial perfusion reserve INDEX (MPRI)
C. De Cataldo (L'Aquila)
 - Performance of a deep learning algorithm for the evaluation of CAD-RADS classification with CCTA
G. Muscogiuri (Milano)
 - Realizzazione di un software per la quantificazione e la valutazione dell'evoluzione della fibrosi atriale
D. Tore (Torino)

- Cardio-TC con Late Iodine Enhancement (LIE) nella identificazione delle cicatrici miocardiche: impatto del pattern cicatriziale e dell'esperienza del radiologo
D. Vignale (Milano)
- 1 anno di follow-up con ecocardiografia transesofagea (TEE) e tomografia computerizzata (TC) dopo esclusione totalmente videotoroscopica dell'auricola sinistra con AtriClip PRO II
G. Casagrande (Trento)
- Ruolo Prognostico della CARDIO-RM DA STERSS RISPETTO ALLA coronaro-tc nella valutazione dell'outcome a medio-lungo termine di pazienti Con CAD nota
A. Corridore (L'Aquila)
- Accorciamento precoce del Tl (eTlsh): un nuovo parametro di RMC per identificare l'iperemia miocardica in pazienti con miocardite acuta.
G. Benedetti (Milano)
- TlI dorsal cross sectional area, un metodo semplice per la valutazione della sarcopenia nella CT cardiaca: uno studio pilota.
G. Spadarella (Milano)
- Ruolo della Risonanza Magnetica Cardiaca (RMC) nel timing chirurgico della Sostituzione Valvolare Polmonare (SVP) nella Tetralogia di Fallot (TDF) operata
P. Franceschi (Bologna)
- Ablazione del substrato della tachicardia ventricolare guidato dalla risonanza magnetica cardiaca.
P. Turchio (Piacenza)

16.15 - 17.45 **Simulazione di Heart Team: angina stabile e TAVI**

(sessione multidisciplinare interattiva con televoter)

Moderatore *M. Centonze*

Discussant (Radiologi; Cardiologi; Medici Nucleari; Emodinamisti; Ecocardiografisti; Cardiochirurghi; Cardiorianimatori):
*M. Ancona - E. Agricola - D. Andreini - E. Busnardo - PG. Camici - M. De Bonis
A. Esposito - G. Falasconi - L. Ferri - C. Godino - A Margonato - M. Montorfano - F. Pappalardo*

19.30

Social Event - Dinner Party

Nella esclusiva location di Terrazza 12 in piazza San Babila dalle 19:30 a 00:00 Dinner & DJ set.

Posti disponibili fino ad esaurimento.



27 Settembre 2019

SALA CARMAGNOLA

08.30 - 09.00 **Assemblea informale “CANTERA”**

09.00 - 11.00 **“Ping-pong session”**

Moderatori *E. Di Cesare - F. Sardanelli - P. Di Renzi*

- Mapping: my top 5 indications? (5') *A. Palmisano*
- LGE e valore prognostico: quando e come quantificarlo? (5') *R. Faletti*
- Miocardite: cosa aggiungono i nuovi criteri? (5') *I. Carbone*
- NICE guidelines nell'angina stabile: cardio-TC per tutti? (5') *A. Clemente*
- TAVI: serve il referto del radiologo? (5') *S. Pradella*
- FFR-CT: quando, come e perché? (5') *G. Muscogiuri*
- CT Myocardial Perfusion Imaging: a che punto siamo? (5') *A. Rossi*
- CAD-RADS: quale valore clinico? (5') *D. Ippolito*
- MR-conditional: Sì? No? Quando? Come? (5') *F. Secchi*
- DM 236/2018: cosa cambia per il cardiologo? (5') *C. Liguori*
- Tutto ciò che avreste voluto chiedere: domande dai social *M. Porcu - F. Spinelli - G. De Rubeis*

11.00 - 12.00 **Coffee and talk**

Moderatori *R. Faletti - C. Liguori - G. Polizzi*

Discussione Abstract: (4'+1')

- Triple role-out CT con scansione di Late Iodine Enhancement nella valutazione dei pazienti con troponinosi
D. Vignale (Milano)
- Trattamento della fibrillazione atriale con crioablazione transcateretere: valutazione della fibrosi miocardica atriale mediante risonanza magnetica
D. Tore (Torino)
- Aortic valve bypass surgery in severe aortic valve stenosis: Insights from cardiac and brain magnetic resonance imaging
C. Mantini (Chieti)
- Utilità del mapping nella diagnosi delle masse cardiache in età pediatrica
D. Curione (Roma)
- Correlazione tra tessuto adiposo epicardico e funzione vascolare coronarica in pazienti con sospetta malattia coronarica e conservata perfusione miocardica
A. Ponsiglione (Napoli)
- Implementazione di un metodo automatico per il calcolo della frazione di volume extracellulare (ECV) da TC cardiaca (cCT): validazione mediante confronto con RM cardiaca (cMR)
E. Boccia (Milano)
- Diagnosi di miocardite del ventricolo destro (MVD) con la Risonanza Magnetica Cardiaca (RMC): sovrapposizione fenotipica con la Displasia Aritmogenica del Ventricolo Destro (DAVD)
F. Cilia (Roma)
- Grado di accordo tra nuovi e vecchi criteri di Lake Louise in pazienti con sospetto di miocardite acuta stratificata secondo la presentazione clinica
Ascione (Roma)
- Analisi della deformazione miocardica globale del ventricolo sinistro in Cardio-RM, quanto gli algoritmi di ricostruzione del Feature Tracking correlano con i valori di strain ottenuti manualmente?
P. Palumbo (L'Aquila)
- La piattaforma web “MRI my pacemaker” – Assicurarsi che pazienti con device cardiaci abbiano possibilità di accedere ad esami di risonanza magnetica (MRI my pacemaker.com)
A. Bhuvra (Londra)
- L'edema nella cardiomiopatia ipertrofica. Correlazione con funzione ventricolare e late enhancement: risultati preliminari
V. Cirimele (Roma)

- Determinazione del volume extracellulare miocardico con tomografia computerizzata di routine in pazienti con cancro alla mammella trattate con antracicline
D. Capra (Milano)

12.00 - 13.00 **Scenari attuali e futuri: incontro fra esperti su linee guida e organizzazione ospedaliera**

Moderatori

M. Midiri - C. Catalano

12.00 - 12.20	RM Cardiaca: il punto di vista del radiologo	<i>M. Francone</i>
	RM Cardiaca: il punto di vista del cardiologo	<i>G. Pontone</i>
12.20 - 12.40	TC Cardiaca: il punto di vista del radiologo	<i>A. Esposito</i>
	TC Cardiaca: il punto di vista del cardiologo	<i>N. Carrabba</i>
12.40 - 13.00	Pianificazione TAVI: il punto di vista del radiologo	<i>R. Marano</i>
	Pianificazione TAVI: il punto di vista del cardiologo	<i>C. Indolfi</i>

13.00 - 14.30 **LUNCH SYMPOSIUM (no ECM)**

Moderatori e Relatori:

F. Sardanelli - G. Pontone - L. Natale

- La TC cardiaca: dall'imaging di placca alla valutazione dell'ischemia
- Il ruolo della RM cardiaca nella diagnosi e gestione del paziente con fibrillazione atriale



14.30 **Chiusura seggio elettorale**

14.30 - 16.30 **Dalla diagnosi alla prognosi: impatto clinico del cardioradiologo**

Moderatori

L. Saba - L. Lovato - F. Piacentino

Dolore toracico acuto

- RX torace: l'imaging dimenticato? (10') *P. Di Renzi*
- Cardio-TC e Cardio-RM: esiste un ruolo? (10') *V. Russo*
- Caso clinico (5') *D. Vignale*
- Discussione (5')

CAD

- Caratteristiche di placca (10') *S. Seitun*
- Vitalità Miocardica con RM e TC (10') *N. Galea*
- Caso clinico (5') *C. Mantini*
- Discussione (5')

Fenotipo ipertrofico

- diagnosi differenziale (10') *G. Ligabue*
- valutazione prognostica (10') *G. Polizzi*
- Caso clinico (5') *F. Pirro*
- Discussione (5')

Dilatazione ventricolare

- Ventricolo sinistro dilatato (10') *L. La Grutta*
- Ventricolo destro dilatato (10') *A. Secinaro*
- Caso clinico (5') *P. Cannao*
- Discussione (5')

16.30 - 17.20 **Assemblea della Sezione**

- Risultati elezione presidente e CD 2021-2022

17.20 **Premiazione Abstracts, Conclusione, Compilazione questionario ECM**

26 - 27 SETTEMBRE

SALA MALATESTA

Esercitazioni pratiche su workstations

8 workstation presenti in sala.

L'accesso alle sessioni teorico-pratiche su workstation (sala Malatesta)
è gratuito, su prenotazione, fino ad esaurimento posti.

2 workstations 

2 workstations 

2 workstations 

2 workstations 

26 Settembre 2019

9,00 - 11,00 CT Coronarica: quantificazione stenosi e analisi di placca

Coordinatore: *Anna Palmisano*

Tutors: *Lisa Brunetti*
Domenico De Stefano
Silvia Ravelli
Elena Schiani
Davide Vignale

15,00 - 17,00 Planning TAVI

Coordinatore: *Elisabetta Mancini*

Tutors: *Gloria Cicala*
Serena Dell'Aversana
Giulia Rizzon
Marco Gatti

27 Settembre 2019

9,00 - 11,00 Cardio-RM: volumi, funzione e flussi

Coordinatore: *Nicola Galea*

Tutors: *Federica Ciolina*
Domenico De Stefano
Federica Pirro
Andrea Ponsiglione

11,00 - 13,00 Cardio-RM: Caratterizzazione tissutale in cardiopatia ischemica

Coordinatore: *Marco Gatti*

Tutors: *Giulia Benedetti*
Serena Dell'Aversana
Stefano Fiore
Alessia Milan

14.30 - 16.30 Cardio-RM: Caratterizzazione tissutale in cardiomiopatie non ischemiche

Coordinatore: *Giuseppe Muscogiuri*

Tutors: *Annachiara Cavaliere*
Pierpaolo Palumbo
Francesca Ricci
Patrizia Toia

E-POSTER

- 1) **Volume extracellulare e strain cardiaco come nuovi imaging biomarker per la valutazione del rischio cardiovascolare in pazienti con distrofia miotonica di tipo I**
M. Ali (Milano)
- 2) **Sequenze “Dark-Psir” nella valutazione del Late Gadolinium Enhancement a pattern ischemico e non ischemico.**
A. Milan (Torino)
- 3) **Follow up post-procedurale in pazienti con pregresso trattamento endovascolare sull’aorta con risonanza magnetica senza contrasto: lo studio Safevar**
G. Lastella (Milano)
- 4) **Valutazione dello strain in pazienti con insufficienza valvolare e bicuspidia aortiche: la direzione del jet di rigurgito può influenzare la funzione diastolica?**
G. Cundari (Roma)
- 5) **Planning TC di sostituzione valvolare mitrale percutanea: qual è la fase del ciclo cardiaco migliore per la segmentazione?**
V. Nicoletti (Milano)
- 6) **Effetto del BMI e della frequenza cardiaca sulla dose e sul rumore nella coronaro-TC eseguita con scanner a singolo battito**
D. Tore (Torino)
- 7) **Dual energy TC vs 64 single source TC nella tetralogia di Fallot: confronto e valore aggiunto della doppia energia.**
M. Fogante (Ancona)
- 8) **Volume extracellulare miocardico tramite risonanza magnetica cardiaca in pazienti con sclerodermia**
A. Ruffino (Milano)
- 9) **Inverse association of density and size of calcified plaques with features of plaque instability, independent of total coronary artery calcium score**
M. Chiocchi (Roma)
- 10) **Analisi dello strain miocardico con risonanza magnetica cardiaca in pazienti con prolasso mitralico bilembo e funzione sistolica conservata: studio caso-controllo.**
S. Fiore (Torino)
- 11) **Contrasto tardivo in Risonanza Magnetica cardiaca: confronto tra diverse dosi di mezzo di contrasto in pazienti con infarto miocardico cronico**
A. Cozzi (Milano)
- 12) **Malattia di Anderson-Fabry: ruolo del TL mapping in pazienti senza ipertrofia ventricolare sinistra e senza impregnazione tardiva del miocardio.**
M. Letteriello (Firenze)
- 13) **Segmentazione automatica biventricolare in Risonanza Magnetica mediante intelligenza artificiale.**
G. Mancuso (Roma)
- 14) **Utilità dell’Imaging Cine Compressed Sensing nella popolazione pediatrica**
D. Curione (Roma)
- 15) **Machine learning nella valutazione dei volumi cardiaci in risonanza magnetica**
S. Torlone (L’Aquila)

- 16) **La risonanza magnetica cardiaca nella diagnosi precoce della malattia di Fabry a fenotipo non ipertrofico**
A. Bracci (Roma)
- 17) **Ruolo della Cardio-TC nel dolore toracico acuto: casistica di un singolo centro.**
G. Di Costanzo (Napoli)
- 18) **Analisi dello strain miocardico tramite RM con Feature-Tracking in pazienti con amiloidosi cardiaca**
F. D'Angelo (Milano)
- 19) **Late Gadolinium Enhancement (LGE) della giunzione inferiore nei pazienti con tetralogia di Fallot (TOF).**
U. Barbaro (Messina)
- 20) **Creazione di una sequenza di Late Gadolinium Enhancement a sangue nero: istruzioni per l'uso.**
A. Milan (Torino)
- 21) **Ruolo dell'IA nella Coronaro-TC. Protocollo di ricostruzione AICE vs protocollo AIDR: qualità delle immagini a confronto.**
N. Maggialelli (Campobasso)
- 22) **192X2 Dual Source TC nelle malformazioni cardiache congenite: applicabilità di un protocollo a dosi ultra-ridotte di contrasto e di radiazioni.**
M. Fogante (Ancona)
- 23) **Impatto delle sequenze per la valutazione quantitativa del T2 nella diagnosi e nel follow-up delle miocarditi acute.**
G. Gagliardi (Avellino)
- 24) **Valutazione RM non invasiva degli effetti della CHT adiuvante sul cuore in pazienti con K mammella: follow up di 1 anno in un singolo centro**
G. Campidoglio (L'Aquila)
- 25) **Analisi con Cardio-TC della malattia aterosclerotica coronarica nei pazienti con ipercolesterolemia familiare: validazione del ruolo predittivo del pannello lipidico e del Dutch Lipid Clinic Network Score.**
A. Ascione (Roma)
- 26) **Diastolic dysfunction in post-surgical tetralogy of Fallot patients: comparison between Cardiac MRI and echocardiography**
L. Saba (Cagliari)
- 27) **Role of T2 ratio in predicting Late Gadolinium Enhancement presence in patients with acute myocarditis.**
A. Cavallo (Cagliari)
- 28) **Risincronizzazione cardiaca nei pazienti con scompenso cardiaco ischemico guidato dalla risonanza magnetica cardiaca e ecocardiografia 2D: ricaduta prognostica**
E. Chiodi (Ferrara)
- 29) **Confronto tra Risonanza Magnetica cardiaca ed ecocardiografia 3D nella valutazione morfologica e funzionale del ventricolo destro**
M. Curti (Varese)
- 30) **Impatto della TC-Cardiaca in emergenza-urgenza in termini di tempi di degenza in pazienti che si presentano in PS con dolore toracico acuto di sospetta natura cardiaca.**
A. Fusco (Roma)
- 31) **Prevalence and clinical relevance of extracardiac findings in cardiovascular magnetic resonance imaging.**
C. Mantini (Chieti)

- 32) **Unmasking the occult heart involvement in systemic sclerosis (SSC) of recent onset: the role of strain imaging by using cardiac magnetic resonance.**
F. Cobiauchi (L'Aquila)
- 33) **Cardiotossicità indotta da radioterapia in pazienti affetti da Non Small Cell Lung Carcinoma (NSCLC) III stadio: risultati preliminari**
D. De Stefano (Roma)
- 34) **Confronto della qualità d'immagine fra la RM aperta a 1-T rispetto alla chiusa a 1.5-T**
M. Ali (Milano)
- 35) **Analisi del tessuto adiposo epicardico in una popolazione di pazienti affetti da ipercolesterolemia familiare**
F. Lioni (Palermo)
- 36) **Stratificazione prognostica con protocollo RM di infarto miocardico acuto: ricaduta clinica**
E. Chiodi (Ferrara)
- 37) **Sindrome di Churg-Strauss cardiaca: reperti di Risonanza Magnetica cardiaca**
M. Letteriello (Firenze)
- 38) **Riproducibilità e stratificazione del rischio cardiovascolare mediante la valutazione ecografica dello spessore intima-media: confronto tra metodo manuale e semiautomatico**
G. Lastella (Milano)
- 39) **Un caso di malattia di Erdheim-Chester con coinvolgimento cardiaco.**
D. S. Gagliano (Palermo)
- 40) **Caso clinico: diagnosi di Agenesia di destra, con CardioTC su paziente asintomatico.**
G. Spidalieri (Mercogliano - AV)
- 42) **Caso clinico: valutazione di una MAV in soggetto con diagnosi coronarica sospetta.**
G. Spidalieri (Mercogliano - AV)

Informazioni generali

SEDE

Il congresso si svolgerà presso Hotel dei Cavalieri Milano
Piazza Giuseppe Missori, 1 - 20123 Milano

ECM

Il Corso è stato accreditato per 200 partecipanti ed ha ottenuto 9,1 Crediti Formativi - ECM ID 16-262152
Accreditato per Medico Chirurgo - Discipline: Radiodiagnostica, Radioterapia,
Medicina Nucleare, Cardiochirurgia e Cardiologia.

TELEVOTO

Le modalità di utilizzo del sistema di televoto verranno illustrate durante il Congresso,
prima dello svolgimento delle sessioni di televoto

SEGGIO ELETTORALE

Giovedì 26 settembre: apertura seggio alle ore 14.30
chiusura seggio Venerdì 27 settembre alle ore 14.30

SOCIAL EVENT - Dinner Party

Giovedì 26 settembre nella esclusiva location di Terrazza 12
in piazza San Babila dalle 19:30 a 00:00 Dinner & DJ set.

Quote iscrizione

Socio Sirm e Socio Sezione o G.R. Lombardia	€ 195,20 iva incl.
Socio Sirm	€ 219,60 iva incl.
Non socio Sirm	€ 305,00 iva incl.
Specializzando socio Sirm e socio Sezione o G.R. Lombardia	€ 134,20 iva incl.
Specializzando socio Sirm	€ 158,60 iva incl.
Specializzando Non socio Sirm	€ 183,00 iva incl.
Evento Terrazza 12	€ 20,00 iva incl.

L'ISCRIZIONE COMPRENDE

- Partecipazione ai lavori scientifici
- Kit Congressuale
- Attestato di partecipazione e Attestato ECM
- Volume atti

WORKSTATION – SALA MALATESTA

Le workstation in programma giovedì 26 e venerdì 27 settembre si articoleranno in più interventi
Accesso su prenotazione (gratuita) fino ad esaurimento posti

Segreteria Organizzativa

SIRM SRL Via della Signora, 2 - 20122 Milano
Contatti Alessandra De Paola ph +39 393 4813231
email: adepaola@sirm.org oppure sirmsrl@sirm.org

Segreteria Logistica Locale

KOINÈ EVENTI SNC via Fontane, 24 - 25133 Brescia
ph. 030-6386136
e.mail info@koineeventi.com

Provider

SIRM Via della Signora, 2 - 20122 Milano - Tel 02 76006094 segreteria@sirm.org





Il cardioradiologo nell'heart team

MILANO 26 - 27 SETTEMBRE 2019

HOTEL DEI CAVALIERI Milano Duomo



SCHEDA DI ISCRIZIONE (Da inviare tramite email a: adepaola@sirm.org)

SI PREGA COMPILARE LA SCHEDA IN STAMPATELLO IN TUTTE LE SUE PARTI ENTRO IL 10 AGOSTO 2019

COGNOME

NOME

INDIRIZZO

CAP

CITTÀ

TEL.

CELL.

E-MAIL

LUOGO E DATA DI NASCITA

CODICE FISCALE

--	--	--	--	--	--	--	--	--	--	--	--

ENTE DI APPARTENENZA

QUALIFICA

SPECIALIZZAZIONE

☐ DIPENDENTE

☐ CONVENZIONATO

☐ LIBERO PROFESSIONISTA

INTESTAZIONE PER LA FATTURA (qualora sia diversa dalla sopraindicata)

QUOTA DI ISCRIZIONE

N. Tessera SIRM

	€ iva inclusa		€ iva inclusa
<input type="checkbox"/> Socio Sirm e Socio Sezione o G.R. Lombardia	€ 195,20	<input type="checkbox"/> Specializzando socio Sirm e socio Sezione o G.R. Lombardia	€ 134,20
<input type="checkbox"/> Socio Sirm	€ 219,60	<input type="checkbox"/> Specializzando socio Sirm	€ 158,60
<input type="checkbox"/> Non socio Sirm	€ 305,00	<input type="checkbox"/> Specializzando Non socio Sirm	€ 183,60
<input type="checkbox"/> Evento Terrazza I2 (giovedì 26/9)	€ 20,00		

Il pagamento della quota dovrà essere effettuato al momento dell'iscrizione mediante Bonifico Bancario intestato a: SIRM Srl - Intesa San Paolo - IBAN: IT16Y0306901604100000015724

* ESENZIONE IVA ai sensi art 10, comma 20 del DPR 633/72 L.F 533/93. Per accedere alla tariffa con esenzione IVA è obbligatorio inviare la lettera di intenti della propria ASL a corredo dell'iscrizione, entro la data di scadenza del costo di iscrizione, come da schema.

Autorizzo ad utilizzare i dati inseriti nel presente modulo per quanto connesso agli adempimenti previsti dalla normativa E.C.M. nel rispetto del Regolamento Europeo 679/2016. In qualsiasi momento potrò avere accesso ai miei dati, chiederne la modifica o cancellazione.

Data

Firma

Segreteria Organizzativa
SIRM SRL Via della Signora, 2 - 20122 Milano
Contatti Alessandra De Paola ph +39 393 4813231
email: adepaola@sirm.org o sirmsrl@sirm.org

Provider
SIRM Via della Signora, 2 - 20122 Milano
Tel. 02 76006094
email: segreteria@sirm.org

Segreteria Logistica Locale
KOINÈ EVENTI SNC via Fontane, 24 - 25133 Brescia
Tel. 030-6386136
email: info@koineeventi.com

CON IL CONTRIBUTO DI:



PHILIPS

SIEMENS
Healthineers

GE Healthcare



Canon
CANON MEDICAL



FUJIFILM

Guerbet | 

